



# Palavro Consultores SA de CV

“Análisis de la percepción de la ciudadanía respecto a sus preferencias políticas para Gobernador en la elección de 5 de Junio de 2022, en Tamaulipas”.





# Palavro Consultores SA de CV

- 2153 ciudadanos de 14 ciudades del estado en horario de 8 am a 6 pm en domicilio del encuestado.
- Confiabilidad de 95%.
- Se utilizo simulaciòn de voto en urna y se capturo en dispositivo electrónico cara a cara en los seccionales mas grandes de cada ciudad.



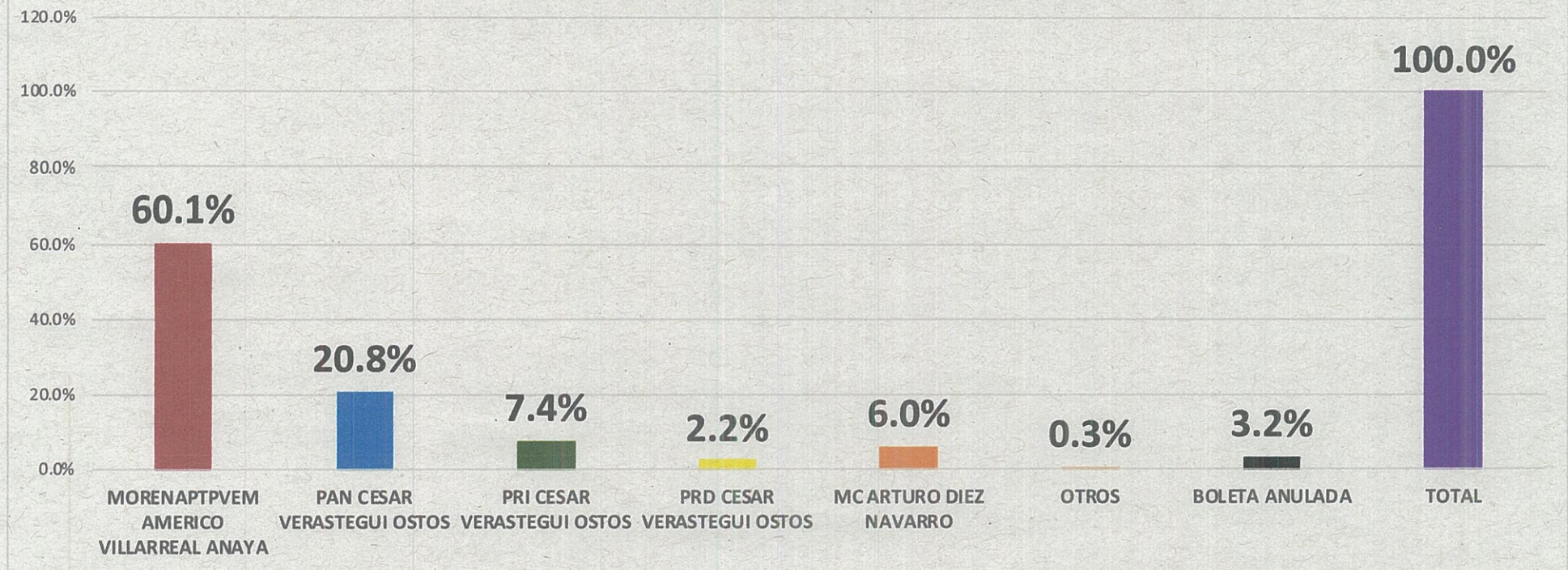


# Palavro Consultores SA de CV

¿POR QUIEN VAS A VOTAR PARA GOBERNADOR?

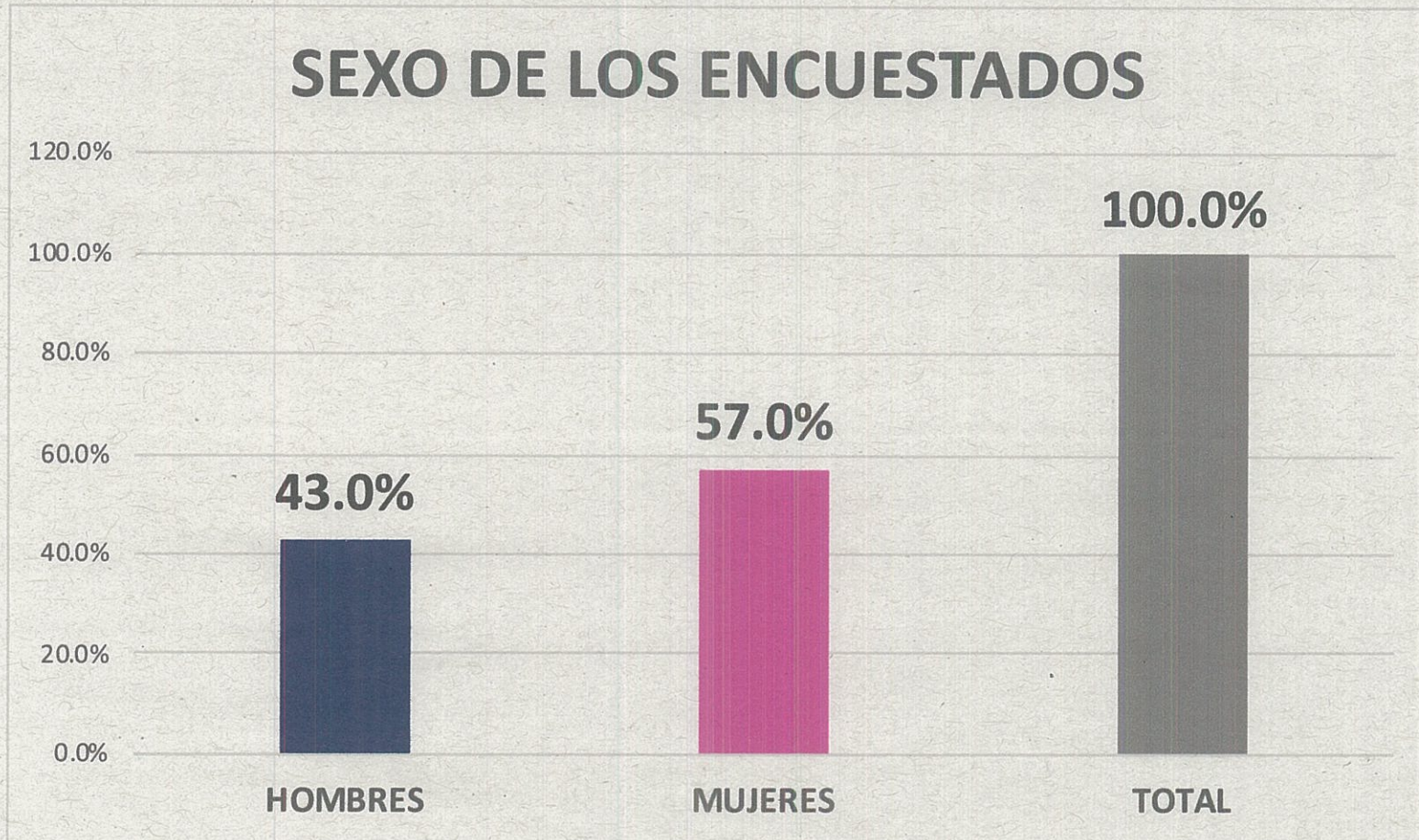
## TAMAULIPAS

7 DE MARZO 2022



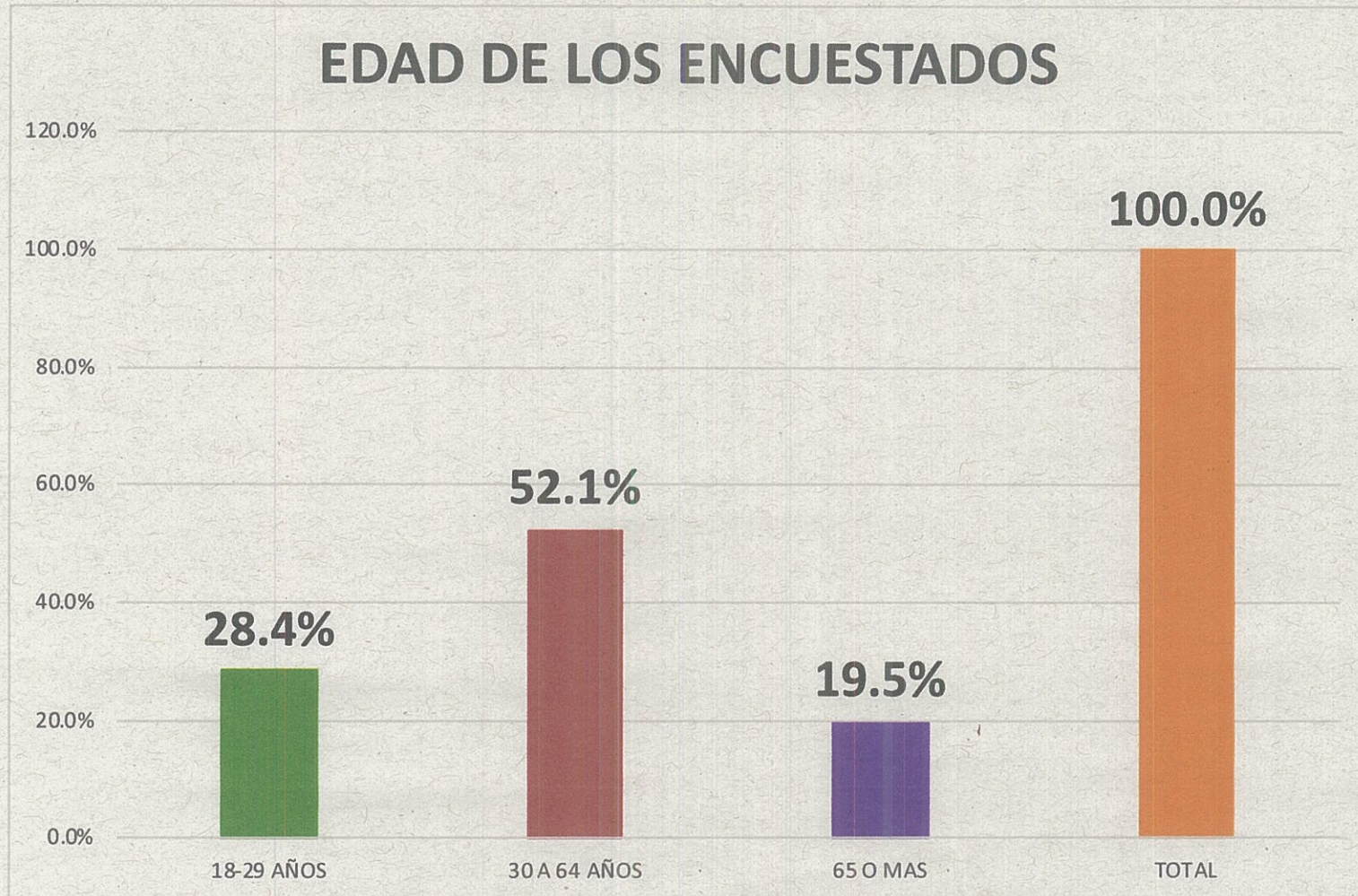


# Palavro Consultores SA de CV





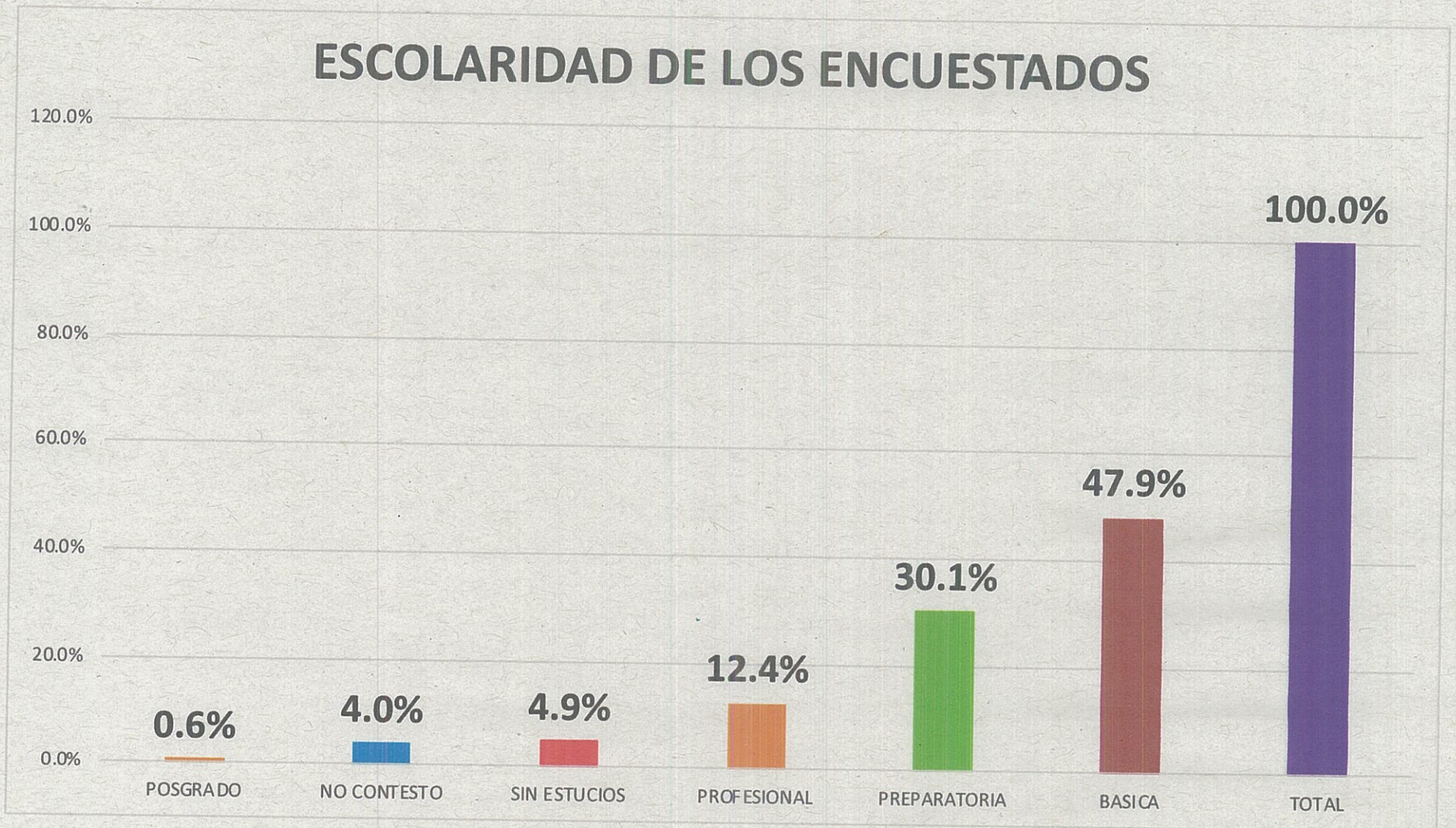
# Palavro Consultores SA de CV





# Palavro Consultores SA de CV

## ESCOLARIDAD DE LOS ENCUESTADOS



# ENCUESTA

Folio \_\_\_\_\_

Ciudad \_\_\_\_\_

Seccion \_\_\_\_\_

ENTIDAD  
FEDERATIVA

TAMAULIPAS

**Marque el recuadro de su preferencia**



PARTIDO ACCIÓN NACIONAL

CESAR AUGUSTO VERASTEGUI OSTOS



PARTIDO REVOLUCIONARIO  
INSTITUCIONAL

CESAR AUGUSTO VERASTEGUI OSTOS



PARTIDO DE LA REVOLUCIÓN  
DEMOCRÁTICA

CESAR AUGUSTO VERASTEGUI OSTOS



**morena**  
La Esperanza de México

JUNTOS HACEMOS HISTORIA EN TAMAULIPAS  
AMERICO VILLAREAL ANAYA



MOVIMIENTO CIUDADANO

ARTURO DIEZ GUTIERREZ NAVARRO

SI DESEA VOTAR POR ALGÚN/A CANDIDATO/A NO REGISTRADO/A, ESCRIBA EN ESTE RECUADRO EL NOMBRE COMPLETO.

# GOBERNADOR

SIN VALOR / PARA USO EN ENCUESTA DE  
PALAVRO CONSULTORES SA DE CV

GOBERNADOR

Cual es tu edad?

- 18 a 29
- 30 a 64
- 65 y mas

Cual es tu sexo?

- Hombre
- Mujer
- No binario

Cual es tu escolaridad?

- Básica (primaria y secundaria)
- Media superior (preparatoria o técnico)
- Superior (Licenciatura o Universidad)
- Posgrado

Cual es tu nivel de ingresos?

- 0 a \$2600
- \$2601 a \$6000
- \$6001 a \$12000
- \$12001 a \$30000
- \$30001 o mas
- Otros



# ENCUESTA

Folio \_\_\_\_\_

Ciudad \_\_\_\_\_

Seccion \_\_\_\_\_

ENTIDAD  
FEDERATIVA

TAMAULIPAS

**Marque el recuadro de su preferencia**



PARTIDO ACCIÓN NACIONAL

CESAR AUGUSTO VERASTEGUI OSTOS



PARTIDO REVOLUCIONARIO  
INSTITUCIONAL

CESAR AUGUSTO VERASTEGUI OSTOS



PARTIDO DE LA REVOLUCIÓN  
DEMOCRÁTICA

CESAR AUGUSTO VERASTEGUI OSTOS

**morena**  
La Esperanza de México



JUNTOS HACEMOS HISTORIA EN TAMAULIPAS  
AMERICO VILLAREAL ANAYA



MOVIMIENTO CIUDADANO

ARTURO DIEZ GUTIERREZ NAVARRO

SI DESEA VOTAR POR ALGÚN/A CANDIDATO/A NO REGISTRADO/A, ESCRIBA EN ESTE RECUADRO EL NOMBRE COMPLETO.

# GOBERNADOR

SIN VALOR / PARA USO EN ENCUESTA DE  
PALAVRO CONSULTORES SA DE CV

GOBERNADOR

Cual es tu edad?

- 18 a 29
- 30 a 64
- 65 y mas

Cual es tu sexo?

- Hombre
- Mujer
- No binario

Cual es tu escolaridad?

- Básica (primaria y secundaria)
- Media superior (preparatoria o técnico)
- Superior (Licenciatura o Universidad)
- Posgrado

Cual es tu nivel de ingresos?

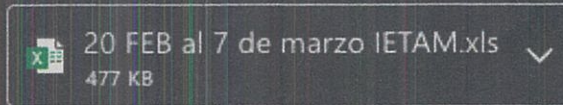
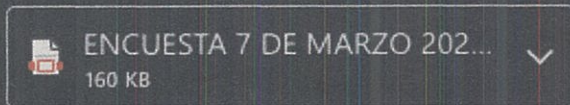
- 0 a \$2600
- \$2601 a \$6000
- \$6001 a \$12000
- \$12001 a \$30000
- \$30001 o mas
- Otros



paco lavin

Jue 10/03/2022 10:20 AM

Para: Arturo Muñiz Martínez; Secretariaejecutiva@ietam.org.mx



2 archivos adjuntos (637 KB) Guardar todo en OneDrive Descargar todo

POR ESTE CONDUCTO ENVIO LA INFORMACION DE LA ENCUESTA REALIZADA PARA SU PUBLICACION EN MI PAGINA DE FACEBOOK  
EL COSTO SIGUE SIENDO A CUENTA NUESTRA AL AUN NO TENER CLIENTE.  
LOS GASTOS FUERON ABSORBIDOS POR NUESTROS VOLUNTARIOS EN CADA CIUDAD Y CONSISTIO EN \$1.00 POR ENCUESTA IMPRESA AL NO HABER HONORARIOS QUE PAGAR.

LA CAPTURA SE HIZO EN CASA AL FINAL DE LA JORNADA USANDO SU INTERNET WIFI.  
EL RESULTADO ES DE 2153 MUESTRAS VALIDAD LEVANTADAS. SE HIZO ANALISIS DE MEDIAS Y SE ESTARA MIDIENDO LA TENDENCIA EN PUBLICACIONES POSTERIORES.

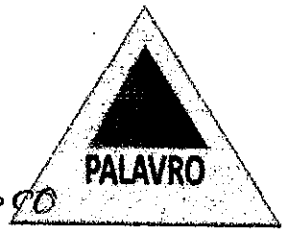
YA SE HABIA DADO AVISO AL SECRETARIO EJECUTIVO DEL IETAM DE NUESTRA INTENCION DE REALIZAR ENCUESTAS DE PRECAMPAÑA Y POSTERIORES HASTA LLEGAR AL DIA DE LA ELECCION EL 5 DE JUNIO DE 2022.  
PARA CUALQUIER DUDA QUEDO A SUS ORDENES.

ING JOSE FRANCISCO LAVIN RODRIGUEZ  
DIRECTOR GENERAL  
PALAVRO CONSULTORES SA DE CV  
8341008086

[Responder](#) | [Responder a todos](#) | [Reenviar](#)

C. JUAN DE DIOS ALVAREZ ORTIZ  
SECRETARIO EJECUTIVO DEL IETAM

RECIBIDO  
27 DIC 2021  
11:43 HRS  
Folio: 2021/12 27001  
Presenta: Jose Francisco  
Lavin  
Anexa: Curriculum Vitae  
(04) Anexos.



POR ESTE CONDUCTO LE INFORMO DE NUESTRA INTENCION DE LLEVAR A CABO ENCUESTAS  
PREELECTORALES, ELECTORALES Y DE SALIDA EN EL PRESENTE PROCESO ELECTORAL 2021 2022  
EN EL ESTADO DE TAMAULIPAS.

SE ANEXA PLAN Y PROYECTO EJECUTIVO ASI COMO METODOLOGIA EN LOS DOS TIPOS DE  
ENCUESTA A REALIZAR QUE SON POR PREGUNTA CARA A CARA EN CUESTIONARIO Y LA  
SEGUNDA CON SIMULACION DE VOTO EN URNA.

SIN MAS POR EL MOMENTO QUEDAMOS A SUS ORDENES

EN VICTORIA TAMAULIPAS A 25 DE DICIEMBRE DE 2021.

**ING JOSE FRANCISCO LAVIN RODRIGUEZ**

**DIRECTOR GENERAL**

**PALAVRO CONSULTORES SA DE CV**



# Palavro Consultores SA de CV

## PROYECTO EJECUTIVO

### o ELECCIONES A GOBERNADOR DEL ESTADO LIBRE Y SOBERANO DE TAMAULIPAS

CRITERIOS GENERALES DE CARACTER CIENTIFICO QUE DEBEN ADOPTAR LAS PERSONAS FISICAS O MORALES QUE PRETENDAN LLEVAR A CABO ENCUESTAS POR MUESTREO PARA DAR A CONOCER LAS PREFERENCIAS ELECTORALES DE LOS CIUDADANOS O LAS TENDENCIAS DE LA VOTACION.

#### 1. Objetivos del estudio.

- Identificar mediante Encuestas al Candidato y Partido Político con mayor conocimiento e intención de voto para GOBERNADOR del estado Libre y Soberano de Tamaulipas.

#### 2. Marco muestral.

- Encuestas Pre-electorales
  - Universo de electores
- Encuestas Electorales
  - Universo de Electores
- Encuestas de Salida
  - Universo de electores
- Conteo rapido
  - Universo de Casillas instaladas

#### 3. Diseño muestral.

- Definición de la poblacion objetivo.
  - Encuestas Pre-Electorales
    - Zonas Urbanas y Rurales del estado de Tamaulipas.
  - Encuestas Electorales
    - Zonas Urbanas y Rurales del estado de Tamaulipas.
  - Encuestas de Salida
    - Zonas Urbanas y Rurales del estado de Tamaulipas.
  - Conteo Rapido
    - Zonas Urbanas y Rurales del estado de Tamaulipas.
- Procedimiento de seleccion de unidades.
  - Encuestas Pre-Electorales
    - Gobernador.
      - 500 entrevistas en el estado de Tamaulipas.
  - Encuestas Electorales
    - Gobernador.
      - 1000 entrevistas en el estado de Tamaulipas.
  - Encuestas de Salida
    - Gobernador.
      - 1000 entrevistas en el estado de Tamaulipas.
  - Conteo Rapido
    - Gobernador.
      - 1000 entrevistas en el estado de Tamaulipas.

1. Procedimiento de estimación.

Para la obtención de la Muestra se utiliza la Formula Estadística para tal efecto:

# Formula estadística

$$(Z)(Z)(N)(P.Q)$$

**n=** \_\_\_\_\_

$$(E)(E)(N-1) - (Z)(Z)(P.Q)$$

d) Tamaño y forma de obtención de la muestra.

- a. Encuestas Pre-electorales = 500 entrevistas en el estado de Tamaulipas.
- b. Encuestas Electorales = 1000 entrevistas en el estado de Tamaulipas.
- c. Encuestas de salida = 1000 entrevistas en el estado de Tamaulipas.
- d. Conteo Rapido = 1000 entrevistas en el estado de Tamaulipas o el 10%.

e) Calidad de la estimación: confianza y error máxima implícito en la muestra seleccionada para cada distribución de preferencias o tendencias.

Nivel de Confianza o Z= 98% Error estimado o e= 2%

e) Frecuencia y tratamiento de la no-respuesta.

a. Encuesta Pre-Electoral

- i. Se utiliza la técnica de pregunta directa, cara a cara con cuestionario sobre preferencia de voto y datos generales. Con dispositivo electrónico

b. Encuesta Electoral

- i. Se utiliza la técnica de pregunta directa, cara a cara con cuestionario sobre preferencia de voto y datos generales.
- ii. Se utiliza la técnica de simulación de votación con urna, con preguntas directas, entregando la tabla de apoyo, cuestionario y crayola color negro al entrevistado, donde el encuestador da la espalda al entrevistado para evitar sesgo en la respuesta. 1 encuesta.

c. Encuesta de Salida

- i. Se utiliza la técnica de simulación de votación con urna, con preguntas directas, entregando la tabla de apoyo, cuestionario y crayola color negro al entrevistado, donde el encuestador da la espalda al entrevistado para evitar sesgo en la respuesta.

d. Conteo Rapido

- i. Se toma de resultados oficiales.

f) Tasa de rechazo general a la entrevista.

- a. La tasa de rechazo estimada es de éxito o P = 50% y de fracaso o Q = 5

#### 4. Metodo de recolección de la información.

##### a. Encuestas Pre-Electorales

- i. Se utiliza la tecnica de pregunta directa, cara a cara con cuestionario sobre preferencia de voto y datos generales con dispositivo electronico.

##### b. Encuestas Electorales

- i. Se utiliza la tecnica de pregunta directa, cara a cara con cuestionario sobre preferencia de voto y datos generales con dispositivo electronico
- ii. Simulación de votación con urna, con preguntas directas, entregando la tabla de apoyo, cuestionario y crayola color negro al entrevistado, en donde el encuestador da la espalda para que el cuestionario sea introducido en una mini urna por el entrevistado y así disminuir el sesgo en la repuesta.

##### c. Encuestas de Salida

- i. Simulación de votación con urna, con preguntas directas, entregando la tabla de apoyo, cuestionario y crayola color negro al entrevistado, en donde el encuestador da la espalda para que el cuestionario sea introducido en una mini urna por el entrevistado y así disminuir el sesgo en la repuesta.

##### d. Conteo Rapido

- i. Se toma de resultados oficiales en seccionales urbanos y rurales.

El cuestionario o instrumentos de captacion utilizados para generar la informacion publicada, así como la definicion de cada uno de los conceptos incluidos en el cuestionario.

- o Anexo 2. Cuestionario preelectoral preguntas directas
- o Anexo 3. Cuestionario preelectoral e electoral preguntas directas
- o Anexo 4. Cuestionario de simulacion de voto en urna para encuestas electoral y para la Jornada del 5 de Junio del 2022.

#### 5. Forma de procesamiento, estimadores e intervalos de confianza.

##### a. Encuestas Pre-Electorales

###### i. Pasos

1. Cuestionario
2. Plantilla de captura de cuestionarios
3. Plantilla de codificación general
4. Captura de datos
5. Resultados obtenidos
6. Entrega de copia al IETAM
7. Publicación de Resultados

##### b. Encuestas Electorales

###### i. Pasos

1. Cuestionario
2. Plantilla de captura de cuestionarios
3. Plantilla de codificación general
4. Captura de datos
5. Resultados obtenidos
6. Entrega de copia al IETAM
7. Publicación de Resultados

- c. Encuestas de Salida
  - ii. Pasos
    1. Cuestionario
    2. Plantilla de captura de cuestionarios
    3. Plantilla de codificación general
    4. Captura de datos
    5. Resultados obtenidos
    6. Entrega de copia al IETAM
    7. Publicación de Resultados 18:00 hrs. ( seg(m zona horaria )
  
- c. Conteo Rapido
  - i. Pasos
    1. Cierre de casillas
    2. Conteo de votos oficiales
    3. Publicacion en casilla de resultado oficial
    4. Envio de datos oficiales a centro de captura
    5. Captura de casillas muestra
    6. Resultados Obtenidos
    7. Entrega de copia al IETAM
    8. Publicación de Resultados 20:00 hrs ( segun zona horaria )

- 6. Denominacion del software utilizado para el procesamiento
  - a. SPSS V22.0

- 7. Toda la información relativa al estudio, desde su diseño hasta la obtención de los resultados publicados, deberá conservarse de manera integral por parte de la persona física o moral responsable de su realización, hasta 90 días después de que los resultados se hayan hecho públicos.

Las personas físicas o morales que lleven a cabo encuestas para dar a conocer las preferencias electorales de los ciudadanos o las tendencias de las votaciones deben agregar un estudio completo de la información publicada, que contendrá al menos los resultados avalados, mismos que atienden a criterios generales de carácter científico.

Dicho esto se dio por enterado al Secretario Ejecutivo del Instituto Nacional Electoral.

**Ing. José Francisco Lavín Rodríguez**  
**Director**  
**Palavro Consultores SA de CV**  
**8341008086. pacuzzo@hotmail.com**  
  
**Facebook//palavroconsultores**



**ANEXO 1.**

**MUESTRAS CIENTIFICAS  
DE LA FORMULA  
PARA  
POBLACIONES INFINITAS**

MUESTRAS CIENTIFICAS CON 1% DE ERROR.

		UNIVERSO EN ESTUDIO					
		N=	79454802	N-1= 79,454,801			
NIVEL DE CONFIANZA	VALOR DEZ	(Z.Z)(N)	(P.Q)	(E.E)(N-1)	(Z.Z)(P.Q)	SUMA	MUESTRA
90%		1.29	33,055,184.00	7,945.48	0.42	7,945.90	4,160.03
95%		1.65	54,078,924.61	7,945.48	0.68	7,946.16	6,805.67
96%		1.75	60,832,582.78	7,945.48	0.77	7,946.25	7,655.51
97%		1.88	70,206,263.05	7,945.48	0.88	7,946.36	8,835.02
98%		2.06	84,293,599.44	7,945.48	1.06	7,946.54	10,607.58
99%		2.33	107,838,043.64	7,945.48	1.36	7,946.84	13,569.93
NIVEL DE CONFIANZA	VALOR DEZ CUADRADO						
90% al cuadrado		1.6641					
95% al cuadrado		2.7225					
96% al cuadrado		3.0625					
97% al cuadrado		3.5344					
98% al cuadrado		4.2436					
99% al cuadrado		5.4289					
P.Q.		0.25					
ERROR		0.01					
ERROR CUADRADO		0.0001					

MUESTRAS CIENTIFICAS CON 2% DE ERROR.

		UNIVERSO EN ESTUDIO					
		N=	79454802	N-1= 79,454,801			
NIVEL DE CONFIANZA	VALOR DEZ	(Z.Z)(N)	(P.Q)	(E.E)(N-1)	(Z.Z)(P.Q)	SUMA	MUESTRA
90%		1.29	33,055,184.00	31,781.92	0.42	31,782.34	1,040.05
95%		1.65	54,078,924.61	31,781.92	0.68	31,782.60	1,701.53
96%		1.75	60,832,582.78	31,781.92	0.77	31,782.69	1,914.02
97%		1.88	70,206,263.05	31,781.92	0.88	31,782.80	2,208.94
98%		2.06	84,293,599.44	31,781.92	1.06	31,782.98	2,652.16
99%		2.33	107,838,043.64	31,781.92	1.36	31,783.28	3,392.92
NIVEL DE CONFIANZA	VALOR DEZ CUADRADO						
90% al cuadrado		1.6641					
95% al cuadrado		2.7225					
96% al cuadrado		3.0625					
97% al cuadrado		3.5344					
98% al cuadrado		4.2436					
99% al cuadrado		5.4289					
P.Q.		0.25					
ERROR		0.02					
ERROR CUADRADO							

MUESTRAS CIENTIFICAS CON 3% DE ERROR.

UNIVERSO EN ESTUDIO

N= 79454802 N-1= 79,454,801

NIVEL DE CONFIANZA	VALOR DEZ	(Z.Z)(N)(P.Q)	(E.E)(N-1)	(Z.Z)(P.Q) SUMA	MUESTRA
90%	1.29	33,055,184.00	.71,509.32	0.42 71,509.74	462.25
95%	1.65	54,078,924.61	71,509.32	0.68 71,510.00	756.24
96%	1.75	60,832,582.78	71,509.32	0.77 71,510.09	850.69
97%	1.88	70,206,263.05	71,509.32	0.88 71,510.20	981.77
98%	2.06	84,293,599.44	71,509.32	1.06 71,510.38	1,178.76
99%	2.33	107,838,043.64	71,509.32	1.36 71,510.68	1,508.00

NIVEL DE CONFIANZA	VALOR DEZ CUADRADO
90% al cuadrado	1.6641
95% al cuadrado	2.7225
96% al cuadrado	3.0625
97% al cuadrado	3.5344
98% al cuadrado	4.2436
99% al cuadrado	5.4289

P.Q.	0.25
ERROR	0.03
ERROR CUADRADO	0.0009

MUESTRAS CIENTIFICAS CON 4% DE ERROR.

UNIVERSO EN ESTUDIO

N= 79454802 N-1= 79,454,801

NIVEL DE CONFIANZA	VALOR DEZ	(Z.Z)(N)(P.Q)	(E.E)(N-1)	(Z.Z)(P.Q) SUMA	MUESTRA
90%	1.29	33,055,184.00	127,127.68	0.42127,128.10	260.01
95%	1.65	54,078,924.61	127,127.68	0.68 127,128.36	425.39
96%	1.75	60,832,582.78	127,127.68	0.77127,128.45	478.51
97%	1.88	70,206,263.05	127,127.68	0.88127,128.57	552.25
98%	2.06	84,293,599.44	127,127.68	1.06127,128.74	663.06
99%	2.33	107,838,043.64	127,127.68	1.36127,129.04	848.26

NIVEL DE CONFIANZA	VALOR DEZ CUADRADO
90% al cuadrado	1.6641
95% al cuadrado	2.7225
96% al cuadrado	3.0625
97% al cuadrado	3.5344
98% al cuadrado	4.2436
99% al cuadrado	5.4289

P.Q.	0.25
ERROR	0.04
ERROR CUADRADO	0.0016

MUESTRAS CIENTIFICAS CON 5% DE ERROR.

UNIVERSO EN ESTUDIO

N=

79454802

N-1= 79,454,801

NIVEL DE CONFIANZA

VALOR DEZ	(Z.Z)(N)(P.Q) (E.E)(N-1)	(Z.Z)(P.Q) SUMA	MUESTRA
90%	1.29 33,055,184.00198,637.00	0.42 198,637.42	166.41
95%	1.65 54,078,924.61198,637.00	0.68 198,637.68	272.25
96%	1.75 60,832,582.78 198,637.00	0.77 198,637.77	306.25
97%	1.88 70,206,263.05198,637.00	0.88 198,637.89	353.44
98%	2.06 84,293,599.44 198,637.00	1.06 198,638.06	424.36
99%	2.33 107,838,043.64198,637.00	1.36 198,638.36	542.89

NIVEL DE CONFIANZA

VALOR DEZ CUADRADO

90% al cuadrado	1.6641
95% al cuadrado	2.7225
96% al cuadrado	3.0625
97% al cuadrado	3.5344
98% al cuadrado	4.2436
99% al cuadrado	5.4289

P.Q.	0.25
ERROR	0.05
ERROR CUADRADO	0.0025

**ANEXO 2.**

**CUESTIONARIO**

**PARA**

**LA REALIZACION**

**DE ENCUESTAS PRE-**

**ELECTORALES.**



**Palavro Consultores SA de CV**  
**CANDIDATO A GOBERNADOR DE TAMAULIPAS POR MORENA**

Fecha (día /mes /año) \_\_\_/\_\_\_/\_\_\_

No de encuesta \_\_\_\_\_

**Estimado ciudadano:** El presente cuestionario se aplica con el propósito de identificar la percepción de los ciudadanos respecto a sus preferencias políticas como parte del proyecto de investigación "Análisis de la percepción de la ciudadanía respecto a sus preferencias políticas en Tamaulipas en la elección del 5 de Junio del 2022" que realiza Palavro Consultores SA de CV, por lo que la información proporcionada será de utilidad para fines estadísticos y se garantiza total confidencialidad de la misma.

**Sección I. Percepción de la preferencia electoral de la ciudadanía y datos del encuestado**

Marcar con **X** su respuesta en los espacios correspondientes.

1 ¿Vas a votar el 5 de Junio de 2022 en la elección de Gobernador?  
 Si \_\_\_ No \_\_\_ No se \_\_\_

2 ¿Por qué partido Vas a votar en la elección a Gobernador por Tamaulipas en 2022?  
 PAN \_\_\_ PRI \_\_\_ PRD \_\_\_ MC \_\_\_ PT PVEM MORENA \_\_\_ INDEPENDIENTE \_\_\_ OTRO \_\_\_

3 ¿Por qué partido NO Vas a votar en la elección a Gobernador por Tamaulipas en 2022?  
 PAN \_\_\_ PRI \_\_\_ PRD \_\_\_ MC \_\_\_ PT PVEM MORENA \_\_\_ INDEPENDIENTE \_\_\_ OTRO \_\_\_

4 Si eligió votar por PT PVEM MORENA, ¿Quién quieres que sea el Candidato a Gobernador?  
 Americo Villarreal Anaya \_\_\_ Maki Ortiz Dominguez \_\_\_ Olga Sosa \_\_\_ Rodolfo Gonzalez Vladerrama \_\_\_ Otro \_\_\_

5 Quién No quieres que sea el candidato a Gobernador por MORENA  
 Americo Villarreal Anaya \_\_\_ Maki Ortiz Dominguez \_\_\_ Olga Sosa \_\_\_ Rodolfo Gonzalez Vladerrama \_\_\_ Otro \_\_\_

6 Si no gana tu candidato a Gobernador preferido, ¿Votarás por Morena?  
 Si \_\_\_ No \_\_\_ No se \_\_\_

7 ¿Cuál es tu edad?  
 18 a 29 \_\_\_ 30 a 64 \_\_\_ 65 y mas \_\_\_

8 ¿Cuál es tu sexo?  
 Hombre \_\_\_ Mujer \_\_\_ No binario \_\_\_

9 ¿Cual es tu ultimo grado de estudios?  
 Sin estudios \_\_\_ Basica \_\_\_ Preparatoria o tecnico \_\_\_ Universidad o Licenciatura \_\_\_ Posgrado \_\_\_

**INSTRUCCIONES:** Marcar con una "X" su respuesta sobre su preferencia por los partidos o candidatos que más refleja la manera como usted piensa en cada aspecto revisado, por las opciones que son las registradas como oficiales y serán las evaluadas en este instrumento.

**Ejemplos de cómo usted podría responder los diversos cuestionamientos que se le presentan posteriormente en la Sección III de este cuestionario**

Ejemplos	PAN	PRI	MORENA	INDEPENDIENTE	OTRO
Por que partido u opción no votarías para Gobernador	1	2	3	4	X 5
Por que partido u opción vas a votar para Gobernador	1	2	3	4	X 5

**ANEXO 3.**

**CUESTIONARIO**

**PARA**

**LA REALIZACION**

**DE ENCUESTAS PREFECTORALES Y**

**ELECTORALES**



**Palavro Consultores SA de CV**  
ENCUESTA DE PREFERENCIAS POLITICAS PARA GOBERNADOR DE TAMAULIPAS

Fecha (día /mes /año) \_\_\_/\_\_\_/\_\_\_

No de encuesta \_\_\_\_\_

Municipio \_\_\_\_\_ Seccional \_\_\_\_\_

**Estimado ciudadano:** El presente cuestionario se aplica con el propósito de identificar la percepción de los ciudadanos respecto a sus preferencias políticas como parte del proyecto de investigación "Análisis de la percepción de la ciudadanía respecto a sus preferencias políticas en Tamaulipas en la elección del 5 de Junio del 2022" que realiza Palavro Consultores SA de CV, por lo que la información proporcionada será de utilidad para fines estadísticos y se garantiza total confidencialidad de la misma.

**Sección I. Datos generales del encuestado**

1 Estado civil Casado___ Divorciado___ Soltero___ Unión libre___ Viudo(a)___	
2 Edad De 18 a 25 años___ De 26 a 33 años___ De 34 a 41 años___ De 42 a 49 años___ De 50 años en adelante___	
3 Sexo: Hombre ___ Mujer ___	4 Escolaridad: Ninguna___ Primaria ___ Secundaria___ Preparatoria ___ Licenciatura___ Otro (especificar) _____
5 ¿Tiene pensado votar? Si ___ No ___ No contesto ___	6 ¿Ya sabe por quién? Si ___ No ___ No contesto ___

**Sección II. Definición de problemática social detectada en los ciudadanos encuestados.**

1. ¿Cuáles son los tres principales problemas que aquejan a tu comunidad.

1. \_\_\_\_\_
2. \_\_\_\_\_
3. \_\_\_\_\_

2. ¿Qué problema es el más urgente de solucionar en tu comunidad?...

- 1: \_\_\_\_\_

**INSTRUCCIONES:** Marcar con una "X" su respuesta sobre su preferencia por los partidos o candidatos que más refleja la manera como usted piensa en cada aspecto revisado, por las opciones que son las registradas como oficiales y serán las evaluadas en este instrumento.

**Ejemplos de cómo usted podría responder los diversos cuestionamientos que se le presentan posteriormente en la Sección III de este cuestionario**

Ejemplos	PAN	PRI	MORENA	INDEPENDIENTE	OTRO
Por que partido u opción no votarías para Gobernador	1	2	3	4	X 5
Por que partido u opción vas a votar para Gobernador	1	2	3	4	X 5

**Sección III. Percepción de la preferencia electoral de la ciudadanía (dimensiones de valoración)**



<b>1. Preferencia por partido u opción...</b>	<b>PAN</b>	<b>PRI</b>	<b>PRD</b>	<b>PVEM</b>	<b>PT</b>	<b>MC</b>	<b>MORE NA</b>	<b>INDEPEN DIENTE</b>	<b>NO CONTESTO</b>
1 Por que partido u opción vas a votar para GOBERNADOR	1	2	3	4	5	6	7	8	
<b>2. Desaprobación por partido u opción...</b>									
II.1 Por que partido u opción NO vas a votar para GOBERNADOR.	1	2	3	4	5	6	7	8	
<b>3. Percepción por persona...</b>	XXXX	XXXX	XXXX	XXXX	XXXX	XXXX	XXXX	NO CONTEST O	
III.1 Conoces a las siguientes personas. SI o NO									
<b>Aprobación por candidato a GOBERNADOR</b>	XXXX	XXXX	XXXX	XXXX	XXXX	XXXX	XXXX	NO CONTEST O	
IV.1 ¿Por quien votarás para GOBERNADOR?	1	2	3	4	5	6	7	8	
IV.2 ¿Por quien No votarás para GOBERNADOR?	1	2	3	4	5	6	7	8	
IV.3 ¿Quien de los candidatos a GOBERNADOR es mas honesto?	1	2	3	4	5	6	7	8	
IV.4 ¿Quien de los candidatos a GOBERNADOR es menos honesto?	1	2	3	4	5	6	7	8	
IV.5 ¿Quien de los candidatos a GOBERNADOR esta mas preparado para gobernar?	1	2	3	4	5	6	7	8	
IV.6 ¿Quien de los candidatos a GOBERNADOR No esta preparado para gobernar?	1	2	3	4	5	6	7	8	

**Muchas gracias por su colaboración**

**ANEXO 4.**

**CUESTIONARIO**

**PARA**

**LA REALIZACION**

**DE ENCUESTAS ELECTORAL Y DE**

**SALIDA**

# PREGUNTAS INCLUIDAS EN EL CUESTIONARIO

## 1. Sexo

- a. Masculino 0
- b. Femenino 0

## 2. Edad

- a. 18-30 0
- b. 31-60 0
- c. 61 O MAS 0

## 3. Ingresos

- a. 1000-5000 MENSUALES 0
- b. 5000-10000 MENSUALES 0
- c. 10000 O MAS MENSUALES 0

## 4. Nivel maximo de estudios

- a. No tiene 0
- b. Primaria o Secundaria. 0
- c. Preparatoria o Técnica. 0
- d. Universidad o Licenciatura. 0
- e. Posgrado. 0

## SIMULACION DE VOTACION CON URNA 1 INSTRUMENTO

## 5. ¿Por quien votara para Gobernador ?

- a. PAN 0
- b. PRI 0
- c. PRD 0
- d. PVEM 0
- e. PT 0
- f. MC 0
- g. MORENA 0
- h. Candidato Independiente 0
- i. No contesto 0

# ENCUESTA

ENTIDAD  
FEDERATIVA

TAMAULIPAS

MUNICIPIO O  
ALCALDÍA

**Marque el recuadro de su preferencia**



**PARTIDO ACCIÓN NACIONAL**

Propietaria o propietario

XXXXXXXXXXXXXXXXXXXX

Suplente



**PARTIDO REVOLUCIONARIO  
INSTITUCIONAL**

Propietaria o propietario

XXXXXXXXXXXXXXXXXXXX

Suplente



**PARTIDO DE LA REVOLUCIÓN  
DEMOCRÁTICA**

Propietaria o propietario

XXXXXXXXXXXXXXXXXXXX

Suplente



**PARTIDO VERDE ECOLOGISTA  
DE MÉXICO**

Propietaria o propietario

AMERICO VILLARREAL ANAYA

Suplente



**PARTIDO DEL TRABAJO**

Propietaria o propietario

AMERICO VILLARREAL ANAYA

Suplente



**MOVIMIENTO CIUDADANO**

Propietaria o propietario

XXXXXXXXXXXXXXXXXXXX

Suplente

**morena**

**MORENA**

Propietaria o propietario

AMERICO VILLARREAL ANAYA

Suplente




**CANDIDATO/A  
INDEPENDIENTE**

Propietaria o propietario

XXXXXXXXXXXXXXXXXXXX

Suplente



**CANDIDATO/A  
INDEPENDIENTE**

Propietaria o propietario

XXXXXXXXXXXXXXXXXXXX

Suplente



**CANDIDATO/A  
INDEPENDIENTE**

Propietaria o propietario

XXXXXXXXXXXXXXXXXXXX

Suplente

SI DESEA VOTAR POR ALGÚN/A CANDIDATO/A NO REGISTRADO/A, ESCRIBA EN ESTE RECUADRO EL NOMBRE COMPLETO.

GOBERNADOR

SIN VALOR / PARA USO EN ENCUESTA DE  
PALAVRO CONSULTORES SA DE CV